

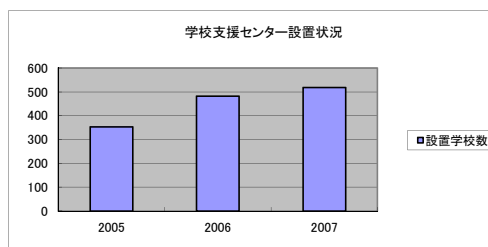
平成19年度 地域の教育力の活用状況

平成19年5月1日現在

(調査対象：市町村立小学校・中学校・養護学校 計520校)

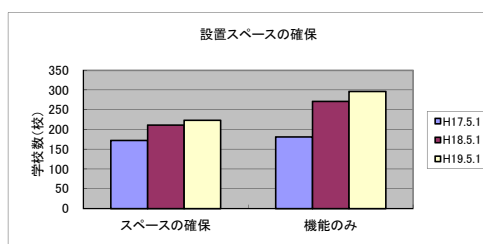
1 学校支援センター設置状況

	設置学校数	設置率
H17.5.1	353	67.9%
H18.5.1	482	92.7%
H19.5.1	519	99.8%



2 学校支援センター設置スペース（学校数）

	スペースの確保	機能のみ
H17.5.1	172	181
H18.5.1	211	271
H19.5.1	223	296



3 連携推進担当者設置状況（学校数）

	校務分掌に位置付けている	割合
H17.5.1	506	97.3%
H18.5.1	509	97.9%
H19.5.1	515	99.0%

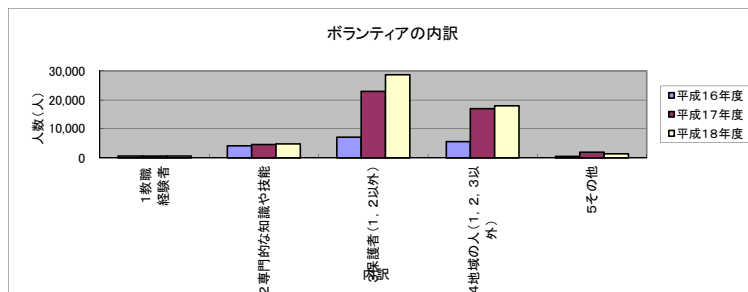
4 連携推進担当者内訳（人数）

	教頭	教務主任	教務主任外の教諭【授業時数・校務分掌軽減あり】	教務主任外の教諭【授業時数・校務分掌軽減なし】	その他
H17.5.1	98	214	16	188	6
H18.5.1	108	222	22	184	0
H19.5.1	117	234	14	182	9

(以下5～7までは、それぞれ平成16・17・18年度実績)

5 ボランティアリーダーの育成（学校数）

	育成できた	割合
平成16年度	135	26.0%
平成17年度	135	26.0%
平成18年度	121	23.3%



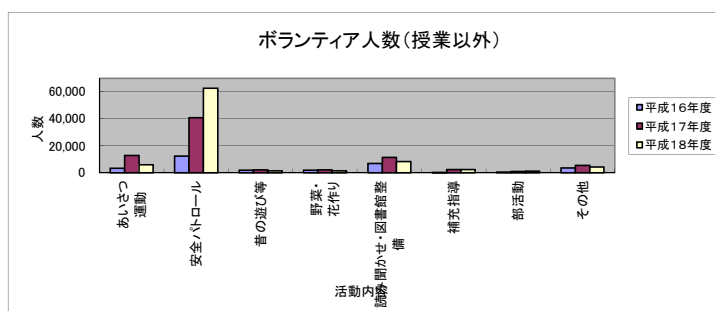
6 ボランティアの内訳(人数)

	1 教職経験者	2 専門的な知識や技能	3 保護者(1, 2以外)	4 地域の人(1, 2, 3以外)	5 その他	合計
平成16年度	645	4,184	7,126	5,635	514	18,104
平成17年度	648	4,609	22,962	16,932	1,978	47,129
平成18年度	570	4,809	28,677	18,000	1,390	53,446

7 学校におけるボランティアの活用

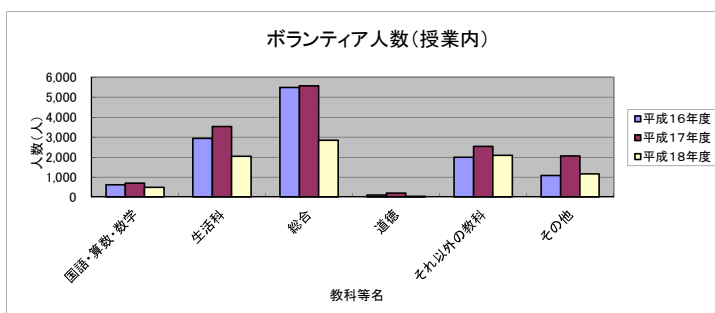
授業以外（人数）

	あいさつ運動	安全パトロール	昔の遊び等	野菜・花作り	読み聞かせ・図書館整備	補充指導	部活動	その他	授業以外合計
平成16年度	3,290	12,342	1,805	1,861	6,935	175	443	3,530	30,381
平成17年度	12,698	40,757	2,099	2,037	11,315	2,306	813	5,406	77,431
平成18年度	5,898	62,686	1,362	1,298	8,222	2,258	1,245	4,266	87,235



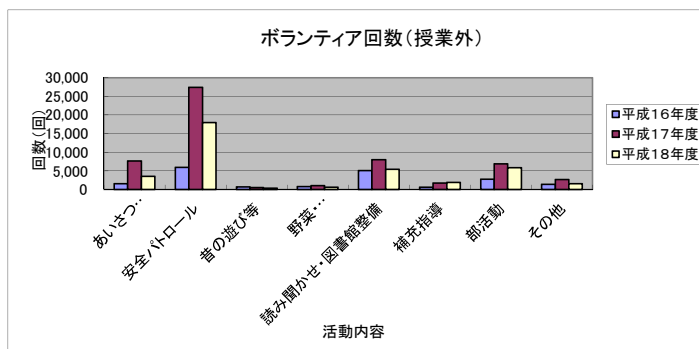
授業内（人数）

	国語・算数・数学	生活科	総合	道徳	それ以外の教科	その他	授業内合計
平成16年度	611	2,936	5,488	102	1,989	1,081	12,207
平成17年度	692	3,536	5,561	204	2,543	2,058	14,594
平成18年度	481	2,047	2,839	35	2,095	1,168	8,665



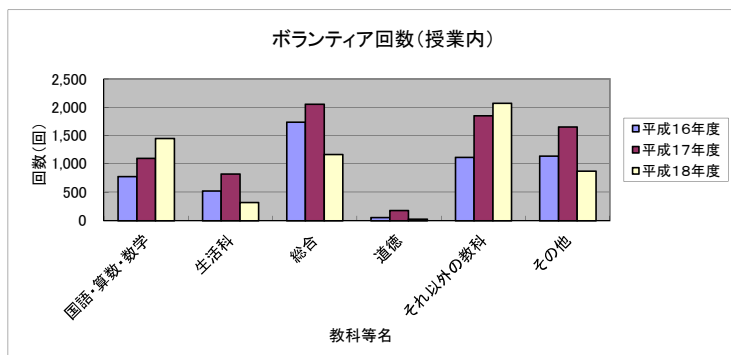
授業以外（回数）

	あいさつ運動	安全パトロール	昔の遊び等	野菜・花作り	読み聞かせ・図書館整備	補充指導	部活動	その他	授業以外合計
平成16年度	1,511	5,921	665	802	5,063	583	2,716	1,361	18,622
平成17年度	7,663	27,398	512	1,032	7,997	1,722	6,854	2,696	55,874
平成18年度	3,525	17,922	308	576	5,421	1,906	5,864	1,563	37,085



授業内（回数）

	国語・算数・数学	生活科	総合	道徳	それ以外の教科	その他	授業内合計
平成16年度	777	523	1,733	54	1,114	1,137	5,338
平成17年度	1,100	822	2,049	178	1,849	1,652	7,650
平成18年度	1,449	321	1,166	26	2,069	873	5,904



* ボランティア活動延べ総数

	延べ人数 総合計	延べ回数 総合計
平成16年度	42,588	23,960
平成17年度	92,025	63,524
平成18年度	95,900	42,989

8 スクールサポートボランティアバンク設置状況（教育委員会数） 9 スクールサポートボランティア登録数（教育委員会：登録人数）

校種	設置している	割合
H17.5.1	19	32.8%
H18.5.1	14	35.9%
H19.5.1	9	23.7%

	人	60歳以上 (内数)人
H17.5.1	3,786	1,482
H18.5.1	8,597	1,565
H19.5.1	3,887	1,756

10 スクールサポートボランティア登録者の内訳（教育委員会：登録人数）

	1 教職 経験者	2 専門的な 知識や技能	3 保護者 (1, 2以 外)	4 地域の人 (1, 2, 3以外)	5 その他
H17.5.1	241	1,125	1,119	1,253	48
H18.5.1	228	1,289	3,393	3,447	240
H19.5.1	172	669	1,427	1,633	33

※調査に要した平均時間

学校 32分
教委 65分