

参加方法

○下記のどちらの方法でも参加できます。

方法1) 「人権教育推進協議会の参加について」本文の「ここをクリックして会議に参加してください」のリンクから

【会議IDについて】 接続テスト・協議会全日共通 ←

← 【会議ID】 430 921 930 365 4 ←

← 【パスコード】 DK3sz36K ←

← ここをクリックして会議に参加してください。 ←



方法2) 「会議ID」と「パスコード」を入力

【会議IDについて】 接続テスト・協議会全日共通 ←

← 【会議ID】 430 921 930 365 4 ←

← 【パスコード】 DK3sz36K ←

← ここをクリックして会議に参加してください。 ←

★会議途中で誤って退出等された場合でも、再度入室が可能です。

★Teamsによるオンライン会議が初めての場合は、本資料に手順を記載しておりますので、御参照ください。

～Teams参加方法～

方法1)

「人権教育推進協議会の参加について」本文の「ここをクリックして会議に参加してください」をクリック

【会議IDについて】 接続テスト・協議会全日共通 ←

← 【会議ID】 430 921 930 365 4 ←

← 【パスコード】 DK3sz36K ←

← ここをクリックして会議に参加してください。 ←

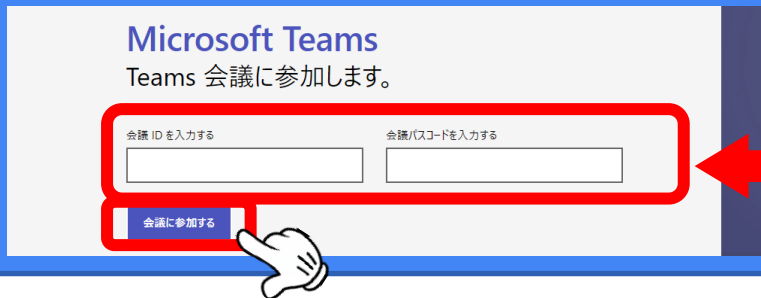


方法2) ミーティングIDで参加する

- ①参加者はインターネットで「Teams ID」と検索
- ②「会議にIDで参加する」をクリック



- ③「会議ID」・「パスコード」を入力 → 「会議に参加する」をクリック



「人権教育推進協議会の参加について」
本文

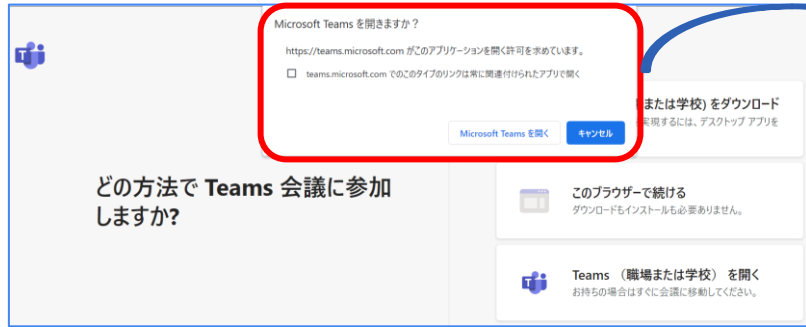
【会議 ID について】接続テスト・協議会全日共通

【会議 ID】 430 921 930 365 4

【パスコード】 DK3sz36K

ここをクリックして会議に参加してください。

◆ 「キャンセル」 をクリック




Microsoft Teams を開きますか？

https://teams.microsoft.com がこのアプリケーションを開く許可を求めています。

teams.microsoft.com でのこのタイプのリンクは常に関連付けられたアプリで開く

Microsoft Teams を開く

キャンセル



◆ 「このブラウザで続ける」 をクリック



◆ 「許可する」をクリック



...soft.com が次の許可を求めています

- カメラを使用する
- マイクを使用する

ブロック 許可する

[許可] を選択して、Microsoft Teams がこのブラウザで通話と会議を行うときに、マイクとカメラを使用できるようにします。

許可する場合は、設定のためにデバイスがしばらくの間オンになります。

- ◆ 「名前を入力」に学校番号・市町村名・学校名を入力
- ◆ 「カメラ」ON、「マイク」OFF、「コンピュータの音声」を☑
- ◆ 「今すぐ参加」をクリック

